

Bedienelemente Commander 5 FMS



Commander 5 FMS Kurzanleitung



Gerät in Betrieb nehmen

- Schalten Sie die Funkanlage ein.

Gespräch führen

- Sie hören den Funkteilnehmer im **Hörer** und im **Lautsprecher**.
- Zum Sprechen drücken Sie die seitlich am Handapparat befindliche **Sendetaste**.

Lautstärke einstellen

- Drücken Sie die  -Taste, um die Lautstärke um eine Stufe zu verringern .
- Drücken Sie die  -Taste, um die Lautstärke um eine Stufe zu erhöhen.

Tonruf I oder II senden

- Drücken Sie die **(RI)**-Taste für **Ruf 1** bzw. die **(RII)**-Taste für **Ruf 2** (Sendeanzeige im Display leuchtet auf).
- Der Tonruf wird je nach Konfiguration entweder so lange gesendet, wie Sie die Taste gedrückt halten oder für eine vorprogrammierte Zeit.
- Bei anstehendem Träger kann diese Funktion gesperrt sein.



Taktische Zusatzinformation (TKI) einstellen

- Drücken Sie eine der Tasten Z1 bis Z4 für die taktische Zusatzinformation.
- Je nach programmiertem Anzeigemodus wird die gewählte taktische Zusatzinformation entweder dauernd im **Display** angezeigt oder nur nach dem Betätigen für ca. 2 Sekunden eingeblendet.


Fernanweisung empfangen

- Eine empfangene Fernanweisung wird durch einen **Aufmerksamkeitston** gemeldet.
- Die Fernanweisung wird im **Display** je nach programmiertem Anzeigemodus entweder als Buchstabe oder als Klartext angezeigt.

FMS-Status senden

- Drücken Sie eine der **Status-Tasten** ....
- Je nach programmiertem Anzeigemodus wird entweder die gesendete Status-Nr. (1...9) oder der entsprechende Klartext im **Display** angezeigt.
- **Achtung:** Bei abgehobenem Handapparat können die Status-Tasten gesperrt sein !

Notruf senden

- Halten Sie die **Notruf-Taste**  einen Moment lang gedrückt.
- Je nach programmiertem Anzeigemodus wird entweder der Notruf-Status (0) im **Display** angezeigt oder das Display gelöscht.
- Während des Notruf-Zyklus sind alle Tasten gesperrt. Nach Ablauf dieses Zyklus wird dieser mindestens einmal wiederholt.
- **Achtung:** Bei abgehobenem Handapparat kann die Notruf-Taste gesperrt sein !